

























## Tableau d'affluence au Pôle Numérique Sous-Préfecture d'Arles

Temps moyen pour la période du 4<sup>ème</sup> trimestre 2019

|               | LUNDI   | MARDI  | MERCREDI | JEUDI   | VENDREDI  |
|---------------|---|--|----------|---|---|
| 08h30 – 09h00 |    |    | FERME    |    |    |
| 09h00 – 09h30 |    |    | FERME    |    |    |
| 09h30 – 10h00 |    |    | FERME    |    |    |
| 10h00 – 10h30 |    |    | FERME    |    |    |
| 10h30 – 11h00 |   |   | FERME    |   |   |
| 11h30 -12h15  |  |  | FERME    |  |  |

Temps d'attente :



moins de 30 minutes



de 30 à 60 minutes en moyenne



1 heure ou plus